

Bereitstellung der Dokumente

Bitte bereiten Sie Ihre Dokumente für die Warenkorbgerichte in **zweifacher** Ausführung (1 Ex. für Ihre Expertinnen/Experten und 1 Ex. für Sie selber) für die Warenkorbgerichte gemäss dieser Anleitung vor.

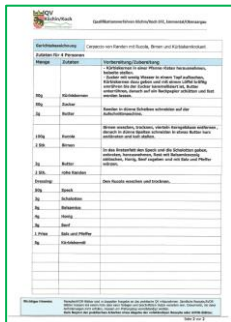
Erstellen Sie pro Gericht (Kaltes Vorgericht, Suppe, warmes Fischgericht) je ein AVOR-Blatt mit den geforderten Angaben. Sie können das Musterbeispiel verwenden, oder eine Eigenkreation verwenden. Die Vorgaben auf dem AVOR-Blatt sind zwingend einzuhalten. Nach dem AVOR-Blatt folgen Ihre Rezepte. Ein Bild pro Gang reicht, es braucht nicht für jedes Rezept ein separates AVOR-Blatt.

Ihre Dokumente geben Sie bitte lose ab. Keine Sichtmäppli und keine Heftung.

Kaltes Vorgericht



AVOR-Blatt



Rezept 1

Suppe




AVOR-Blatt



Rezept 1



Rezept 2




Rezept 3


Warmes Fischgericht




AVOR-Blatt



Rezept 1



Rezept 2



Rezept 3



Rezept 4